

ОТЧЕТ О ФИНАНСОВЫХ РЕЗУЛЬТАТАХ ДЕЯТЕЛЬНОСТИ УЧРЕЖДЕНИЯ

на 1 января 2023 года

Форма по ОКУД

| | |
|--|---|
| Учреждение | Муниципальное бюджетное общеобразовательное учреждение Трудиловская средняя школа Смоленского района Смоленской области |
| Обособленное подразделение Учредитель | МБОУ Трудиловская СШ |
| Наименование органа, осуществляющего полномочия учредителя | |
| Периодичность: годовая | |
| Единица измерения: руб | |

| | |
|-------------|------------|
| КОДЫ | |
| Дата | 0503721 |
| по ОКПО | 14 02 3015 |
| ИНН | 6714012620 |
| по ОКТМО | |
| по ОКТО | |
| Глава по БК | |
| По ОКЕИ | 383 |

| Наименование показателя | Код строки | Код по КОСГУ | деятельность с целевыми средствами | деятельность по государственному заданию | принносящая доход деятельность | Итого |
|--|------------|--------------|------------------------------------|--|--------------------------------|----------------------|
| 1 | 2 | 3 | 4 | 5 | 6 | 7 |
| Доходы (стр.030+стр.040+стр.050+стр.060+стр.070+стр.090+стр.100+стр.110) | 010 | 100 | 2'193'786.32 | 16'310'406.03 | 475'535.86 | 18'979'728.21 |
| Доходы от собственности | 030 | 120 | - | - | - | - |
| в том числе: | | | | | | |
| Доходы от оказания платных услуг (работ), компенсаций затрат | 040 | 130 | - | 12'917'934.61 | 475'535.86 | 13'393'470.47 |
| в том числе: | | | | | | |
| Доходы от оказания платных услуг (работ) | 041 | 131 | - | 12'917'934.61 | 475'535.86 | 13'393'470.47 |
| Штрафы, пени, неустойки, возмещения ущерба | 050 | 140 | - | - | - | - |
| в том числе: | | | | | | |
| Безвозмездные поступления текущего характера от бюджетов | 060 | 150 | 2'193'786.32 | - | - | 2'193'786.32 |
| в том числе: | | | | | | |
| Поступления текущего характера бюджетным и автономным учреждениям от сектора государственного управления | 061 | 152 | 2'193'786.32 | - | - | 2'193'786.32 |
| Безвозмездные поступления капитального характера от бюджетов | 070 | 160 | - | - | - | - |
| в том числе: | | | | | | |
| Доходы от операций с активами | 090 | 170 | - | - | - | - |
| в том числе: | | | | | | |
| Прочие доходы | 100 | 180 | - | - | - | - |
| в том числе: | | | | | | |



| Наименование показателя | Код строки | Код по КОСГУ | деятельность с целевыми средствами | деятельность по государственному заданию | принносящая доход деятельность | Итого |
|---|------------|--------------|------------------------------------|--|--------------------------------|---------------------|
| 1 | 2 | 3 | 4 | 5 | 6 | 7 |
| Безвозмездные неденежные поступления в сектор государственного управления | 110 | 190 | - | - | - | 3'392'471.42 |
| в том числе: | | | | | | |
| Безвозмездные неденежные поступления капитального характера от сектора государственного управления и организаций государственного сектора | 111 | 195 | - | - | 3'392'471.42 | 3'392'471.42 |
| в том числе: | | | | | | |
| Безвозмездные неденежные поступления от органов государственной власти субъектов Российской Федерации | 112 | 196 | - | - | - | - |
| в том числе: | | | | | | |
| Безвозмездные неденежные поступления от органов государственной власти Российской Федерации | 113 | 197 | - | - | - | - |
| в том числе: | | | | | | |
| Безвозмездные неденежные поступления от органов государственной власти иностранных государств | 114 | 198 | - | - | - | - |
| в том числе: | | | | | | |
| Безвозмездные неденежные поступления от органов государственной власти субъектов Российской Федерации и органов государственной власти Российской Федерации | 115 | 199 | - | - | - | - |
| в том числе: | | | | | | |
| Безвозмездные неденежные поступления от органов государственной власти субъектов Российской Федерации и органов государственной власти иностранных государств | 116 | 200 | - | - | - | - |
| в том числе: | | | | | | |
| Безвозмездные неденежные поступления от органов государственной власти иностранных государств и органов государственной власти субъектов Российской Федерации | 117 | 201 | - | - | - | - |
| в том числе: | | | | | | |
| Безвозмездные неденежные поступления от органов государственной власти иностранных государств и органов государственной власти иностранных государств | 118 | 202 | - | - | - | - |
| в том числе: | | | | | | |
| Безвозмездные неденежные поступления от органов государственной власти иностранных государств и органов государственной власти субъектов Российской Федерации и органов государственной власти иностранных государств | 119 | 203 | - | - | - | - |
| в том числе: | | | | | | |
| Безвозмездные неденежные поступления от органов государственной власти иностранных государств и органов государственной власти иностранных государств и органов государственной власти иностранных государств | 120 | 204 | - | - | - | - |
| в том числе: | | | | | | |




| Наименование показателя | Код строки | Код по КОСГУ | деятельность с целевыми средствами | деятельность по государственному заданию | приносящая доход деятельность | Итого |
|---|------------|--------------|------------------------------------|--|-------------------------------|---------------|
| 1 | 2 | 3 | 4 | 4 | 4 | 4 |
| Расходы (стр.160+стр.170+стр.190+стр.210+стр.230+стр.240+стр.260+стр.270) | 150 | 200 | 2'255'056.59 | 14'545'378.69 | 452'799.31 | 17'253'234.59 |
| Оплата труда и начисления на выплаты по оплате труда | 160 | 210 | 866'339.31 | 11'738'055.90 | - | 12'604'395.21 |
| в том числе: | | | | | | |
| Заработная плата | 161 | 211 | 651'571.88 | 9'004'006.29 | - | 9'655'578.17 |
| Начисления на выплаты по оплате труда | 162 | 213 | 214'767.43 | 2'734'049.61 | - | 2'948'817.04 |
| Оплата работ, услуг | 170 | 220 | 9'774'19.56 | 548'344.75 | - | 15'257'64.31 |
| в том числе: | | | | | | |
| Услуги связи | 171 | 221 | - | 14'080.80 | - | 14'080.80 |
| Коммунальные услуги | 172 | 223 | 973'533.85 | 33'503.62 | - | 1'007'037.47 |
| Работы, услуги по содержанию имущества | 173 | 225 | 3'985.71 | 360'337.91 | - | 364'323.62 |
| Прочие работы, услуги | 174 | 226 | - | 118'120.00 | - | 118'120.00 |
| Страхование | 175 | 227 | - | 22'302.42 | - | 22'302.42 |
| Обслуживание долговых обязательств | 190 | 230 | - | - | - | - |
| в том числе: | | | | | | |
| Безвозмездные перечисления текущего характера организациям | 210 | 240 | - | - | - | - |
| в том числе: | | | | | | |
| Безвозмездные перечисления бюджетам | 230 | 250 | - | - | - | - |
| в том числе: | | | | | | |
| Социальное обеспечение | 240 | 260 | - | 30'985.87 | - | 30'985.87 |
| в том числе: | | | | | | |
| Социальные пособия и компенсации персоналу в денежной форме | 241 | 266 | - | 30'985.87 | - | 30'985.87 |
| Расходы по операциям с активами | 250 | 270 | 411'297.72 | 2'156'250.49 | 452'799.31 | 3'020'347.52 |
| в том числе: | | | | | | |
| Амортизация | 251 | 271 | - | 1'934'374.45 | - | 1'934'374.45 |
| Расходование материальных запасов | 252 | 272 | 411'297.72 | 221'976.04 | 452'799.31 | 1'085'973.07 |
| Безвозмездные перечисления капитального характера организациям | 260 | 280 | - | - | - | - |
| в том числе: | | | | | | |
| Прочие расходы | 270 | 290 | - | 71'741.68 | - | 71'741.68 |
| в том числе: | | | | | | |

| | | | | | | |
|--|-----|-----|------------|--------------|------------|--------------|
| Налоги, пошлины и сборы | 271 | 291 | - | 71'734.00 | - | 71'734.00 |
| Штрафы за нарушение законодательства о закупках и нарушение условий контрактов (договоров) | 272 | 293 | - | 7.68 | - | 7.68 |
| Чистый операционный результат (стр.301 - стр.302); (стр.310 + стр.410) | 300 | | -6'1270.27 | 1'765'027.34 | 227'336.55 | 1'726'493.62 |
| Операционный результат до налогообложения (стр.010 - стр.150) | 301 | | -6'1270.27 | 1'765'027.34 | 227'336.55 | 1'726'493.62 |
| Налог на прибыль | 302 | | - | - | - | - |
| Операции с нефинансовыми активами (стр.320 + стр.330 + стр.350 + стр.360+стр.370+стр.380+стр.390+стр.400) | 310 | | -389.56 | 1'745'019.60 | 2'600.96 | 1'747'231.00 |
| Чистое поступление основных средств | 320 | | - | 1'636'380.82 | - | 1'636'380.82 |
| в том числе: | | | | | | |
| увеличение стоимости основных средств | 321 | 310 | - | 3'570'755.27 | - | 3'570'755.27 |
| уменьшение стоимости основных средств | 322 | 41x | - | 1'934'374.45 | - | 1'934'374.45 |
| Чистое поступление нематериальных активов | 330 | | - | - | - | - |
| в том числе: | | | | | | |
| увеличение стоимости нематериальных активов | 331 | 320 | - | - | - | - |
| уменьшение стоимости нематериальных активов | 332 | 42x | - | - | - | - |
| Чистое поступление произведенных активов | 350 | | - | - | - | - |
| в том числе: | | | | | | |
| увеличение стоимости произведенных активов | 351 | 330 | - | - | - | - |
| уменьшение стоимости произведенных активов | 352 | 43x | - | - | - | - |
| Чистое поступление материальных запасов | 360 | | -389.56 | 108'938.78 | 2'600.96 | 110'850.18 |
| в том числе: | | | | | | |
| увеличение стоимости материальных запасов | 361 | 340 | 395'347.66 | 328'877.76 | 457'088.63 | 1'181'114.05 |
| в том числе: | | | | | | |
| увеличение стоимости продуктов питания | 342 | | 395'347.66 | 13'801.44 | 447'588.63 | 856'737.73 |
| увеличение стоимости горюче-смазочных материалов | 343 | | - | 237'696.61 | - | 237'696.61 |
| увеличение стоимости прочих оборотных запасов (материалов) | 346 | | - | 742'111.71 | 9'500.00 | 837'111.71 |
| увеличение стоимости прочих материальных запасов однократного применения | 349 | | - | 2'968.00 | - | 2'968.00 |
| уменьшение стоимости материальных запасов | 362 | 440 | 395'737.22 | 220'038.98 | 454'487.67 | 1'070'263.87 |
| в том числе: | | | | | | |
| уменьшение стоимости продуктов питания | 442 | | 395'737.22 | 16'128.61 | 454'487.67 | 866'353.50 |
| уменьшение стоимости горюче-смазочных материалов | 443 | | - | 203'910.37 | - | 203'910.37 |
| Чистое поступление прав пользования активами | 370 | | - | - | - | - |
| в том числе: | | | | | | |
| увеличение стоимости права пользования активом | 371 | 350 | - | - | - | - |
| уменьшение стоимости права пользования активом | 372 | 450 | - | - | - | - |
| Чистое изменение затрат на изготовление готовой продукции (работ, услуг) | 390 | | - | - | - | - |
| в том числе: | | | | | | |
| увеличение затрат | 391 | x | - | - | - | - |

| | | | | | | |
|--|-----|-----|------------|-------------|-----------|-------------|
| уменьшение затрат | 392 | x | - | - | - | - |
| Чистое изменение расходов будущих периодов | 400 | x | - | - | - | - |
| Операции с финансовыми активами и обязательствами (стр.420 - стр.510) | 410 | | -60880.71 | 20007.74 | 20135.59 | -20737.38 |
| Операции с финансовыми активами (стр.420 + стр.430 + стр.440 + стр.460 + стр.470 + стр.480) | 420 | | 46861.66 | - | 32285.16 | 79146.82 |
| Чистое поступление денежных средств и их эквивалентов | 430 | | 46861.66 | - | 1211.37 | 48073.03 |
| в том числе: | | | | | | |
| поступление денежных средств и их эквивалентов | 431 | 510 | 2256208.48 | 12917934.61 | 444462.07 | 15618605.16 |
| выбытие денежных средств и их эквивалентов | 432 | 610 | 2209346.82 | 12917934.61 | 443250.70 | 15570532.13 |
| Чистое поступление ценных бумаг, кроме акций | 440 | | - | - | - | - |
| в том числе: | | | | | | |
| увеличение стоимости ценных бумаг, кроме акций и иных финансовых инструментов | 441 | 520 | - | - | - | - |
| уменьшение стоимости ценных бумаг, кроме акций и иных финансовых инструментов | 442 | 620 | - | - | - | - |
| Чистое поступление акций и иных финансовых инструментов | 450 | | - | - | - | - |
| в том числе: | | | | | | |
| увеличение стоимости акций и иных финансовых инструментов | 451 | 530 | - | - | - | - |
| уменьшение стоимости акций и иных финансовых инструментов | 452 | 630 | - | - | - | - |
| Чистое предоставление займов (ссуд) | 460 | | - | - | - | - |
| в том числе: | | | | | | |
| увеличение задолженности по предоставленным займам (ссудам) | 461 | 540 | - | - | - | - |
| уменьшение задолженности по предоставленным займам (ссудам) | 462 | 640 | - | - | - | - |
| Чистое поступление иных финансовых активов | 470 | | - | - | - | - |
| в том числе: | | | | | | |
| увеличение стоимости иных финансовых активов | 471 | 550 | - | - | - | - |
| уменьшение стоимости иных финансовых активов | 472 | 650 | - | - | - | - |
| Чистое увеличение дебиторской задолженности | 480 | | - | - | 31073.79 | 31073.79 |
| в том числе: | | | | | | |
| увеличение дебиторской задолженности | 481 | 560 | 2256208.48 | 12917934.61 | 475535.86 | 15649678.95 |
| уменьшение дебиторской задолженности | 482 | 660 | 2256208.48 | 12917934.61 | 444462.07 | 15618605.16 |
| Операции с обязательствами (стр.520 + стр.530 + стр.540 + стр.550 + стр.560) | 510 | | 107742.37 | -20007.74 | 12149.57 | 99884.20 |
| Чистое увеличение задолженности по внутренним привлеченным заимствованиям | 520 | | - | - | - | - |
| в том числе: | | | | | | |
| увеличение задолженности по внутренним привлеченным заимствованиям | 521 | 710 | - | - | - | - |
| уменьшение задолженности по внутренним привлеченным заимствованиям | 522 | 810 | - | - | - | - |
| Чистое увеличение задолженности по внешним привлеченным заимствованиям | 530 | | - | - | - | - |
| в том числе: | | | | | | |
| увеличение задолженности по внешним привлеченным заимствованиям | 531 | 720 | - | - | - | - |
| уменьшение задолженности по внешним привлеченным заимствованиям | 532 | 820 | - | - | - | - |

| | | | | | | |
|---|-----|-----|------------|-------------|-----------|-------------|
| Чистое увеличение прочей кредиторской задолженности | 540 | | 107742.37 | -20007.74 | 12149.57 | 99884.20 |
| в том числе: | | | | | | |
| увеличение прочей кредиторской задолженности | 541 | 730 | 2968861.07 | 21859464.31 | 455400.27 | 25283525.65 |
| уменьшение прочей кредиторской задолженности | 542 | 830 | 2860918.70 | 21879472.05 | 443250.70 | 25183641.45 |
| Чистое изменение доходов будущих периодов | 550 | x | - | - | - | - |
| Чистое изменение резервов предстоящих расходов | 560 | x | - | - | - | - |

Руководитель  Константинина Елена Владимировна (расшифровка подписи)
 Главный бухгалтер  Полякова Маргарита Александровна (расшифровка подписи)

Исполнитель  Полякова Маргарита Александровна (расшифровка подписи) 55-31-88 (телефон, e-mail)
 Руководитель (уполномоченное лицо)  Беленкова Инна Леонидовна (расшифровка подписи)
 Начальник  (должность)

Центральная бухгалтерия ИЧУ «Бюджет Смоленского района» (наименование, ОГРН, ИНН, КПП, местонахождение)

14.02.2023 г.